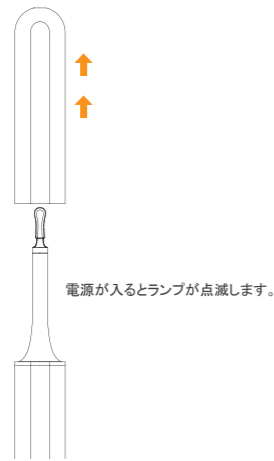


bebird®

bebird X17 Proを使用する



本体の蓋を外すと電源が入ります。



スマートフォンとの接続方法

アップデートにより、アプリの画面や仕様変更される場合があります。必ずアプリの案内に従って操作をしてください。



耳かきヘッドの交換方法

図のように、耳かきヘッドを取り外し、新しい物を取り付けます。



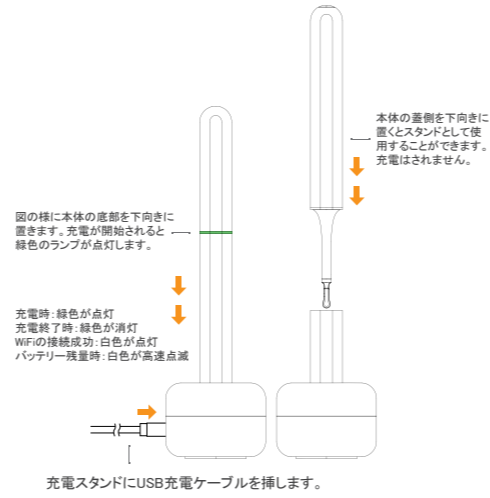
耳かきヘッドを回しながらしっかりと取り付けてください。

ご注意: 耳かきヘッドのシリコン部分に剥がれや浮きがなく、ネジ止めの緩みがないことをご確認ください。耳かき中に耳の中で緩んで外れる恐れがありますので、使用前に必ずご確認ください。

同じ耳かきヘッドを長期間使用することをおすすめしません。材料の変化による断裂を避けるために、三ヶ月ごとまたは傷や剥がれが発生した場合はすみやかに交換することをお勧めします。

充電スタンド(収納ボックス付)

本体の充電とスタンドとして使用できます。

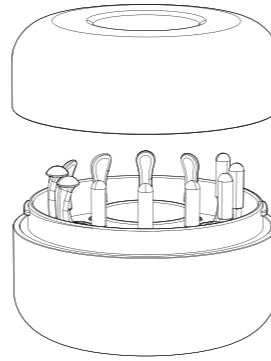


図の様に本体の底部を下向きに置き、充電が開始されると緑色のランプが点灯します。

充電時: 緑色が点灯
充電終了時: 緑色が消灯
WiFiの接続成功: 白色が点灯
バッテリー残量: 白色が高減点滅

充電スタンドにUSB充電ケーブルを挿します。

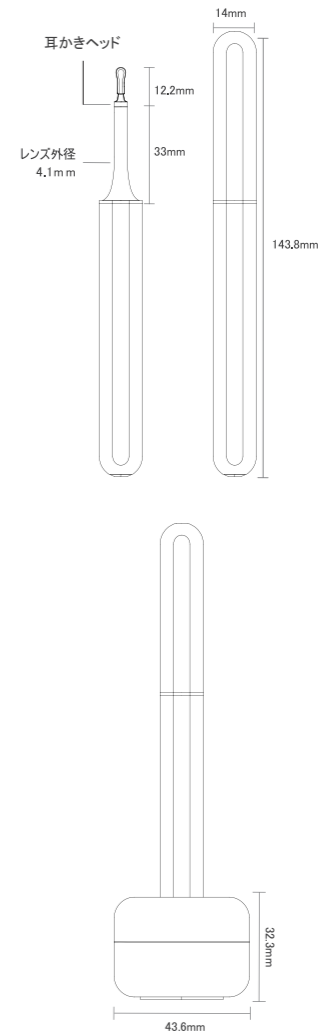
反時計回りに収納ボックスの上部を回すとボックスが開きます。付属品の耳かきヘッドは収納ボックスの中で保管することができます。



同梱物

- 1 耳かきヘッド(S)x3 (金属素材)
2 耳かきヘッド(L)x2 (金属素材)
3 耳かきヘッド(R)x2 (金属素材)
4 耳かきヘッド(S)x3 (透明PC素材)
5 耳かきヘッド(L)x3 (透明PC素材)
6 耳かきヘッド(綿棒形状)x14 (PC素材)
7 お手入れ器具x3
8 アルコール綿棒x3
9 収納ケースx2
10 AtoC 充電ケーブル (USB/Type-Aアダプタ別売)

製品サイズ



故障/トラブルの原因や解決方法

Table with 2 columns: 症状 (Symptoms) and 解決方法 (Solutions). Rows include issues like '起動時にランプが点灯せず' and 'レンズのLEDライトが点灯しない'.

使用上の注意事項

- 1. レンズを清掃する際には、アルコールコットンなどで拭いてください。
2. 移動しながら耳かきを使用しないでください。
3. 小さいお子様が間違えて使用しないように、手の届かない場所に保管してください。
4. 事故防止のため、お子様一人でのご使用をしないでください。
5. 本体は水などで洗わないでください。
6. 本体にはリチウムイオン電池が内蔵されています。
7. DCSVの充電器を使用して本体を充電してください。
8. 直射日光があたる場所には本体を置かないでください。
9. ご使用中に本体が熱くなることがございます。
10. 本製品には、繰り返し充電可能なリチウムイオン電池が内蔵されています。

基本仕様

ブランド: bebird
製品名: スマート耳かき X17 Pro
製品型番: IOT-BD-X7-BK(ブラック)、IOT-BD-X7-7L(ブルー)
製品モデル: X17 Pro
製品サイズ: 本体 直径 14x高さ 143.8mm
重さ: 本体 38g スタンド 95g
WiFi: IEEE802.11b/g/n
動作周波数: 2.4GHz
fps値: 20fps
動作温度: -10~45°C
使用電池: リチウムイオン(Li-ion)電池(DC3.7V350mAh)
連続使用時間: 約90分
充電時間: 約90分
定格入力: DC5V/0.5A
レンズサイズ: 3.5mm
レンズの焦点距離: 13.5mm
被写界深度: 10~50mm
カメラ画素数: 800万
ジャイロスコープ: 6軸

日本正規代理店
株式会社IoTBank
東京都新宿区北新宿2-21-1
新宿フロントタワー 28F
サポート情報はこちらへ



保証書

Warranty form with fields for 製品型番, お客様のお名前, お客様のご住所, ご連絡先電話番号, 保証期間, お買い上げ日, 販売店名.

販売店にて記載(レシートの添付)
問い合わせ先



＜無料修理規定＞

- 1 取扱説明書、本体貼付ラベル等の注意書に従った正常な使用で保証期間内に故障した場合には、1製品につき1回無料修理をさせていただきます。
2 ご贈答品の修理に関するご相談は、サポートセンターまでご連絡ください。
3 保証期間内でも次の場合には有料修理または修理をお断りさせていただきます。
4 保証書は再発行いたしませんので大切に保管してください。
5 本規定及び保証書類は日本国内においてのみ有効です。
6 海外からの着払い、海外への修理品の発送はいたしません。

※お客様にご記入頂いた個人情報(保証書控)は、保証期間内の無料修理対応及びその後の安全点検活動などのために利用させていただきます。
※この保証書は、本書に明示した期間、条件のもとにおいて無料修理をお約束するものではありません。保証期間経過後の修理についてご不明の場合は、サポートセンターにお問合せください。
※本規定は、予告なく変更することがあります。

2022年6月23日 制定

bebird®

取扱説明書兼保証書

X17 Pro